

**2023**

**FITXA  
MUNICIPAL**

---

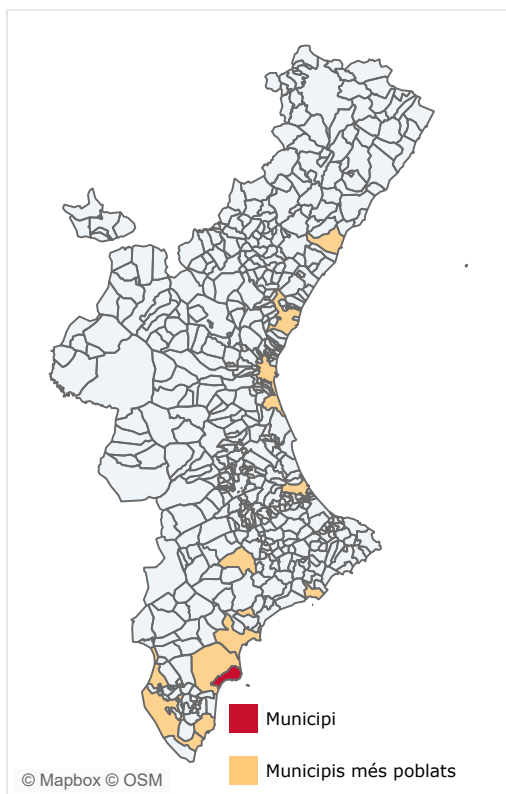
**SANTA POLA**



GENERALITAT  
VALENCIANA

**iv,e**

Institut Valencià  
d'Estadística



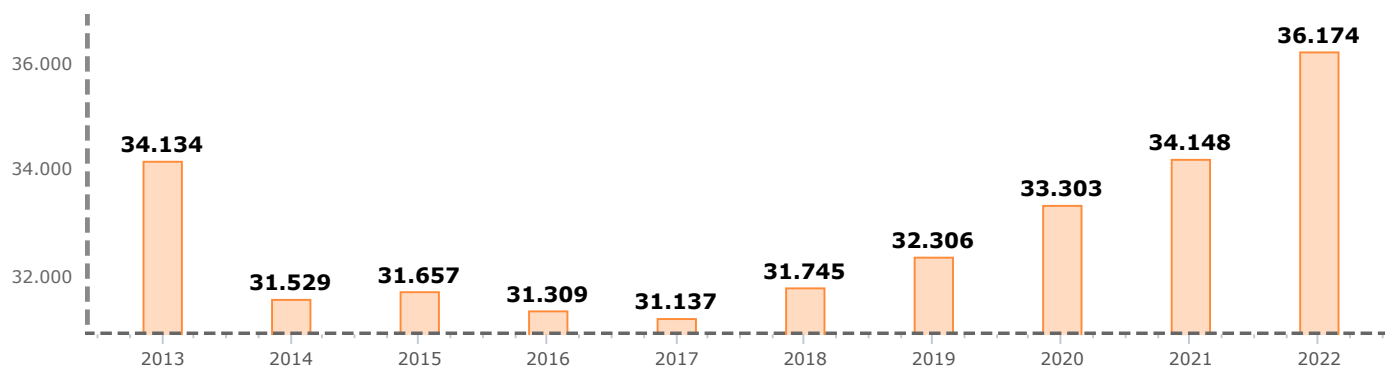
<b>Codi INE</b>		03121
<b>Província</b>		Alacant
<b>Comarca</b>		El Baix Vinalopó
<b>Distància a la capital de província</b>		20 Km
<b>Superfície</b>		58,16 Km <sup>2</sup>
<b>Densitat de població</b>	2022	621,96 hab/Km <sup>2</sup>
<b>Altitud</b>		4 m
<b>Tipus de municipi</b>		Municipi costaner
<b>Banderes blaves</b>	2023	Platges continentals 0 Platges marítimes 4 Ports esportius 1

### Repartiment de la població en el territori Dades a 1 de gener de 2022

	Unitats	Homes	Dones	Total
Nuclis	7	18.053	17.908	35.961
Disseminats	1	133	80	213
<b>Total població</b>		<b>18.186</b>	<b>17.988</b>	<b>36.174</b>

### Evolució de la població

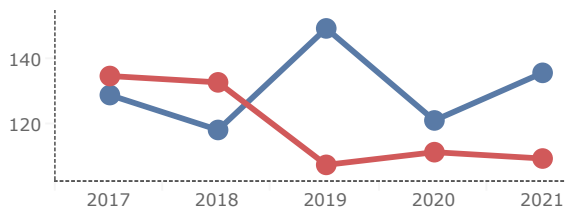
Dades a 1 de gener



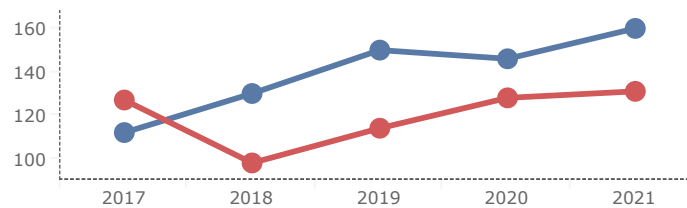
### Moviment natural de la població

Dades a 31 de desembre

#### Naixements



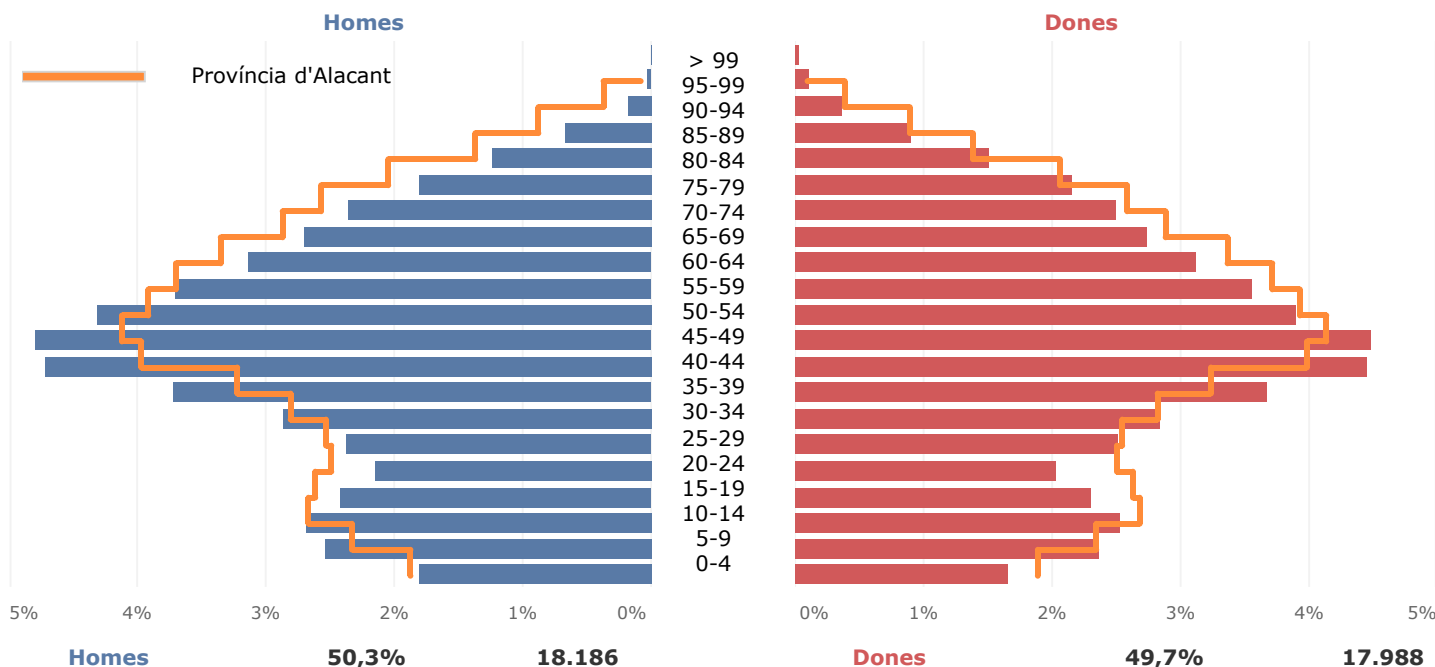
#### Defuncions



	2017	2018	2019	2020	2021
Naixements	264	251	257	232	245
Defuncions	239	228	264	274	291
Creixement vegetatiu	25	23	-7	-42	-46

### Població per sexe i edat

Dades a 1 de gener de 2022



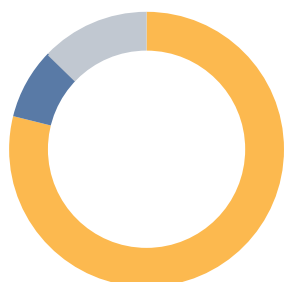
### Indicadors demogràfics

2022

		Municipi	Província	Comunitat Valenciana
Dependència	$(\text{Pob. } <16 + \text{Pob. } >64) / (\text{Pob. de 16 a 64}) \times 100$	<b>51,1%</b>	<b>54,9%</b>	<b>53,8%</b>
Dependència població <16 anys	$(\text{Pob. } <16) / (\text{Pob. de 16 a 64}) \times 100$	<b>22,0%</b>	<b>23,1%</b>	<b>23,1%</b>
Dependència població >64 anys	$(\text{Pob. } >64) / (\text{Pob. de 16 a 64}) \times 100$	<b>29,1%</b>	<b>31,8%</b>	<b>30,7%</b>
Envel·liment	$(\text{Pob. } >64) / (\text{Pob. } <16) \times 100$	<b>132,2%</b>	<b>137,9%</b>	<b>133,2%</b>
Longevitat	$(\text{Pob. } >74) / (\text{Pob. } >64) \times 100$	<b>46,6%</b>	<b>46,8%</b>	<b>48,0%</b>
Maternitat	$(\text{Pob. de 0 a 4}) / (\text{Mujeres de 15 a 49}) \times 100$	<b>15,6%</b>	<b>17,6%</b>	<b>17,2%</b>
Tendència	$(\text{Pob. de 0 a 4}) / (\text{Pob. de 5 a 9}) \times 100$	<b>70,9%</b>	<b>80,5%</b>	<b>79,5%</b>
Renovació de la població activa	$(\text{Pob. de 20 a 29}) / (\text{Pob. de 55 a 64}) \times 100$	<b>67,0%</b>	<b>71,3%</b>	<b>73,4%</b>

### Població per nacionalitat i sexe

Dades a 1 de gener de 2022

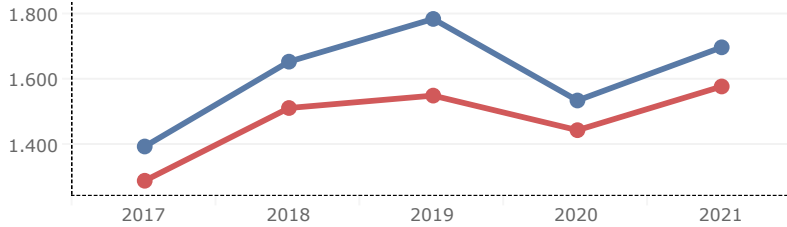


	Total	Homes	Dones
Espanyola	<b>78,8%</b>	<b>78,8%</b>	<b>78,9%</b>
De la UE	<b>8,4%</b>	<b>8,6%</b>	<b>8,3%</b>
Altres	<b>12,7%</b>	<b>12,7%</b>	<b>12,8%</b>
Resta d'Europa	<b>6,5%</b>	<b>6,3%</b>	<b>6,6%</b>
Àfrica	<b>1,5%</b>	<b>2,0%</b>	<b>1,0%</b>
Amèrica	<b>3,6%</b>	<b>3,0%</b>	<b>4,2%</b>
Resta del món i apàtrides	<b>1,1%</b>	<b>1,3%</b>	<b>1,0%</b>

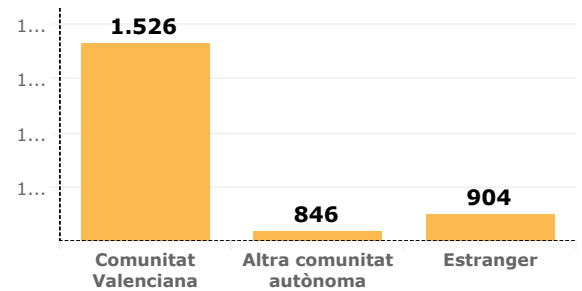
### Variacions residencials: Immigracions

Homes Dones

Dades a 1 de gener



### Immigracions per procedència 2021

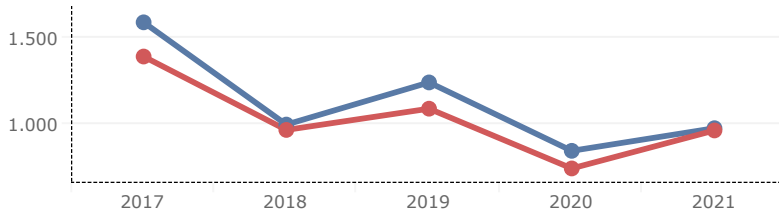


	2017	2018	2019	2020	2021
Homes	1.394	1.654	1.785	1.535	1.698
Dones	1.289	1.512	1.550	1.444	1.578
Total	2.683	3.166	3.335	2.979	3.276

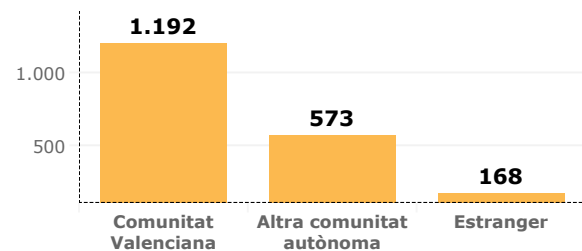
### Variacions residencials: Emigracions

Homes Dones

Dades a 1 de gener



### Emigracions per destinació 2021

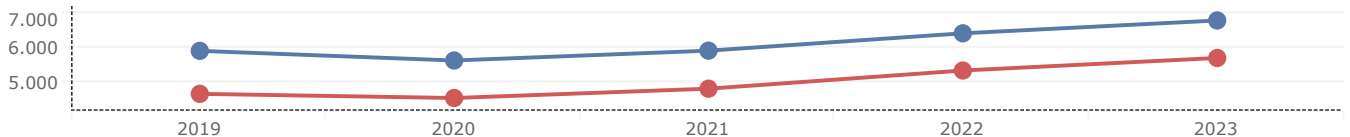


	2017	2018	2019	2020	2021
Homes	1.586	994	1.238	842	973
Dones	1.388	963	1.086	740	960
Total	2.974	1.957	2.324	1.582	1.933

### Persones afiliades a la SS

Homes Dones

Dades a 31 de març



Total 10.562 10.158 10.719 11.759 12.502

### Pensions contributives de la SS

Dades a 31 de desembre de 2022

#### Import mensual mitjà

	Jubilació	Viudetat	Altres*	Total
Homes	1.364 €	693 €	982 €	1.301 €
Dones	1.098 €	842 €	700 €	939 €
Total	1.283 €	836 €	869 €	1.135 €

#### Pensionistes

	Jubilació	Viudetat	Altres*	Total
Homes	2.123	37	350	2.510
Dones	930	953	233	2.116
Total	3.053	990	583	4.626

\*inclou pensions d'incapacitat permanent, d'orfandat, i en favor de familiars

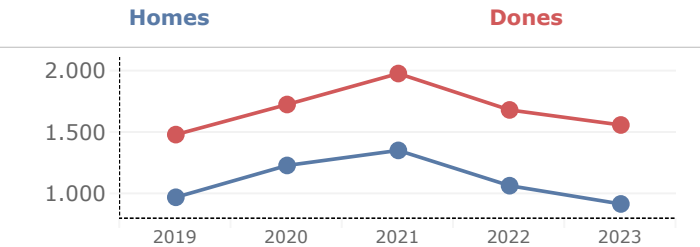
### Desocupació registrada

Dades a 31 de març

### Eleccions municipals

2023

Dades provisionals



Persones **2.462** **2.964** **3.337** **2.756** **2.486**

### Sector d'activitat

2023

Serveis	<b>80,2%</b>
Construcció	<b>8,4%</b>
Indústria	<b>7,4%</b>
Sense activitat econòmica	<b>3,1%</b>
Agricultura	<b>0,8%</b>

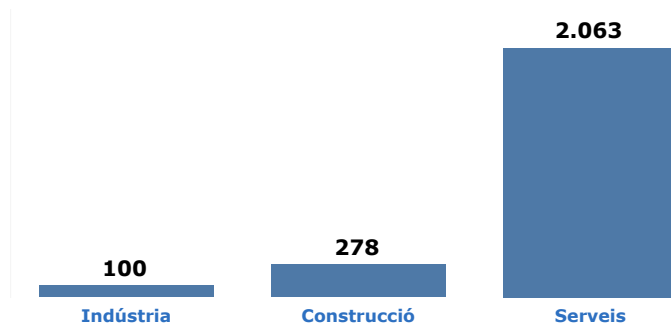
	Regidories	% Vots
PP	<b>11</b>	<b>48,8%</b>
PSOE	<b>6</b>	<b>25,6%</b>
COMPROMÍS	<b>2</b>	<b>10,2%</b>
VOX	<b>2</b>	<b>12,0%</b>
PODEMOS - IU	<b>0</b>	<b>0,0%</b>
C's	<b>0</b>	<b>2,1%</b>
EUPV	<b>0</b>	<b>0,0%</b>
Altres	<b>0</b>	<b>1,3%</b>

### Empreses actives

(excepte sector primari)

Dades del DIRCE a 1 de gener de 2022

Total empreses **2.441**



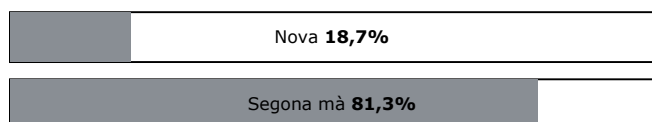
### Desglossament sector serveis

Comerç, transport i hostaleria	<b>1.003</b>
Informació i comunicacions	<b>41</b>
Activitats financeres i d'assegurances	<b>50</b>
Activitats immobiliàries	<b>176</b>
Activitats professionals i tècniques	<b>368</b>
Educació, sanitat i serveis socials	<b>173</b>
Altres serveis personals	<b>252</b>

### Transaccions immobiliàries

Dades a 31 de desembre

2022

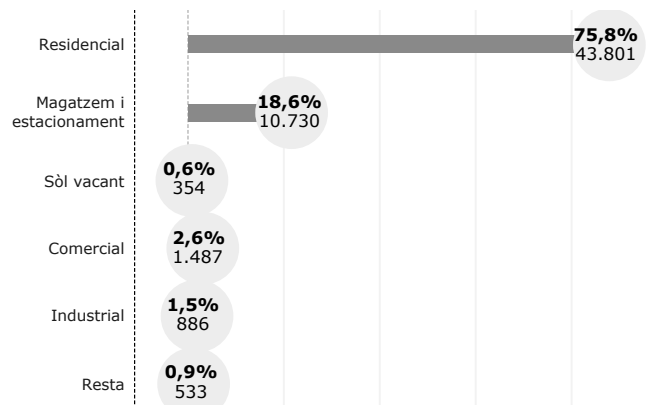


	2018	2019	2020	2021	2022
Nova	<b>130</b>	<b>212</b>	<b>132</b>	<b>104</b>	<b>421</b>
Segona mà	<b>1.268</b>	<b>1.273</b>	<b>956</b>	<b>1.557</b>	<b>1.829</b>
Total	<b>1.398</b>	<b>1.485</b>	<b>1.088</b>	<b>1.661</b>	<b>2.250</b>

### Immobles urbans per usos

Dades a 31 de desembre de 2022

Total immobles **57.853**



### Immobles urbans per antigüetat

Dades a 31 de desembre de 2022

Abans de 1950	<b>0,6%</b>	<b>327</b>
1950-1959	<b>0,3%</b>	<b>185</b>
1960-1969	<b>5,7%</b>	<b>3.313</b>
1970-1979	<b>6,4%</b>	<b>3.717</b>
1980-1989	<b>15,7%</b>	<b>9.079</b>
1990-1999	<b>18,3%</b>	<b>10.598</b>
2000-2009	<b>34,4%</b>	<b>19.874</b>
2010 i posterior	<b>3,7%</b>	<b>2.132</b>
Sòl vacant	<b>0,6%</b>	<b>354</b>
Sense definir	<b>14,3%</b>	<b>8.274</b>



### Oferta turística

Dades a 31 de desembre de 2022

	Establiments	Places		Establiments	Places
Hotels	<b>3</b>	<b>472</b>	Albergs	<b>0</b>	<b>0</b>
Hostals	<b>2</b>	<b>56</b>	Pensions	<b>2</b>	<b>19</b>
Apartaments	<b>2.450</b>	<b>12.220</b>	Restaurants	<b>187</b>	<b>10.053</b>
Càmpings	<b>2</b>	<b>1.456</b>	Agències de viatge	<b>5</b>	<b>-</b>
Cases rurals	<b>0</b>	<b>0</b>	Empreses de turisme actiu	<b>11</b>	<b>-</b>

### Vehicles per tipus i distintiu ambiental

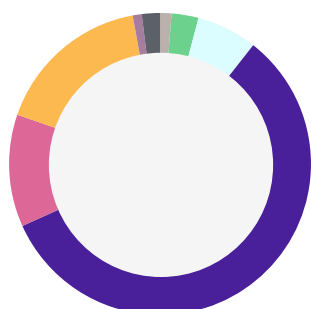
2022

	Total	Zero	ECO	Distintiu C	Distintiu B	Sense distintiu
Total	<b>24.572</b>	<b>124</b>	<b>519</b>	<b>9.366</b>	<b>7.988</b>	<b>6.575</b>
Turismes	<b>17.645</b>	<b>81</b>	<b>509</b>	<b>6.971</b>	<b>6.076</b>	<b>4.008</b>
Motocicletes	<b>3.228</b>	<b>23</b>	<b>0</b>	<b>1.964</b>	<b>480</b>	<b>761</b>
Furgonetes	<b>1.051</b>	<b>4</b>	<b>4</b>	<b>215</b>	<b>412</b>	<b>416</b>
Camions	<b>1.113</b>	<b>0</b>	<b>6</b>	<b>117</b>	<b>398</b>	<b>592</b>
Autobusos	<b>9</b>	<b>0</b>	<b>0</b>	<b>1</b>	<b>3</b>	<b>5</b>
Tractors industrials	<b>28</b>	<b>0</b>	<b>0</b>	<b>7</b>	<b>4</b>	<b>17</b>
Ciclomotors	<b>1.285</b>	<b>16</b>	<b>0</b>	<b>69</b>	<b>573</b>	<b>627</b>
Altres vehicles	<b>213</b>	<b>0</b>	<b>0</b>	<b>22</b>	<b>42</b>	<b>149</b>

### Superfícies de cultiu

(estimacions municipals)

Dades a 31 de desembre de 2022



1,7%	7 ha
0,0%	0 ha
1,0%	4 ha
1,7%	7 ha
6,3%	26 ha
4,4%	18 ha
49,6%	205 ha
11,9%	49 ha
20,6%	85 ha
0,0%	0 ha
0,0%	0 ha
1,0%	4 ha
1,9%	8 ha

Cereals per a gra
Lleguminoses per a gra
Tubercles de consum humà
Cultius industrials
Flors i plantes ornamentals
Cultius farratgers
Hortalisses
Cítrics
Fruiters no cítrics
Vinya
Oliverar
Altres cultius llenyosos
Vivers

#### IRPF *(Impost sobre la Renda de les Persones Físiques)*

Dades a 31 de desembre

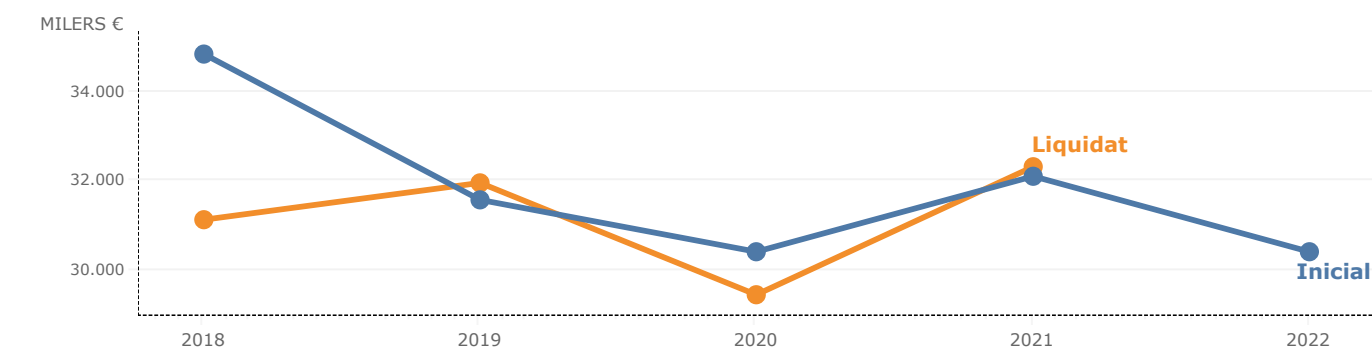
	2017	2018	2019	2020	2021
Titulars	14.705	15.299	16.001	16.423	16.944
Declaracions	12.484	13.135	13.934	14.361	14.974
Renda bruta/declaració	22.354 €	23.145 €	23.780 €	23.348 €	24.761 €
Renda disponible/declaració	18.714 €	19.365 €	19.834 €	19.472 €	20.499 €

#### Pressupost municipal de despeses

(consolidat)

Milers d'euros

Dades a 31 de desembre



	2018	2019	2020	2021	2022
Inicial	34.865	31.576	30.405	32.108	30.405
Liquidat	31.128	31.959	29.435	32.323	-

#### Per grups de funció


2022

Servicis públics bàsics	48,1%
Actuacions de caràcter general	25,0%
Producció de béns públics de caràcter preferent	12,7%
Actuacions de protecció i promoció social	7,7%
Actuacions de caràcter econòmic	4,6%
Deute públic	2,0%

#### Deute viu municipal

Milers d'euros

Dades a 31 de desembre





GENERALITAT  
VALENCIANA

**iv,e**

Institut Valencià  
d'Estadística



[@GVA\\_IVE](https://twitter.com/GVA_IVE)



[@gva\\_ive](https://www.instagram.com/gva_ive)



[pegv.gva.es/va/bdt](http://pegv.gva.es/va/bdt)

